
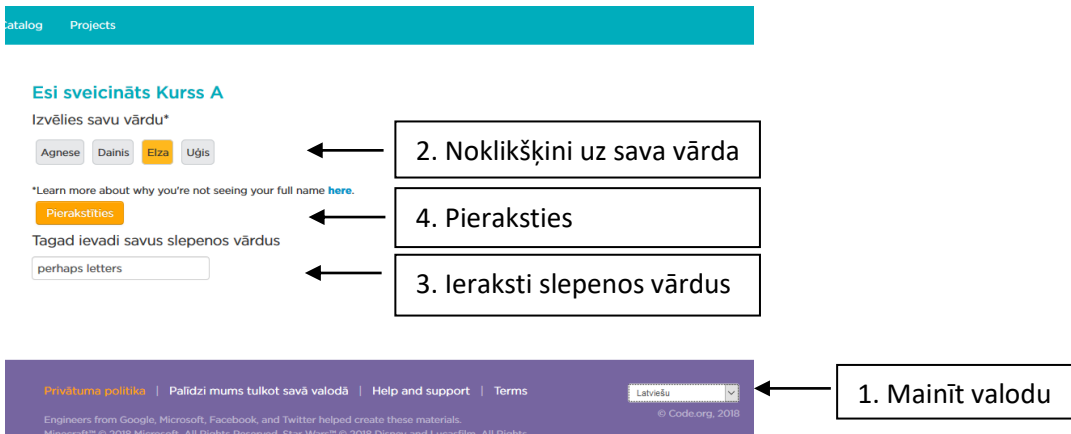


Code.org - darba sākšana.

1. Atver uz darbvirsmas esošo ikonu "Course A"




2. Mājas lapā, kas atveras, aizpildi lodziņus, lai piekļūtu uzdevumiem:
 1. Ja nepieciešams, lapas apakšā vari mainīt valodu.
 2. Noklikšķini uz sava vārda
 3. Lodziņā, kas parādās zemāk, ieraksti slepenos vārdus. Tas ir kā parole.
 4. Nospied pogu "Pierakstīties" un piekļūsi uzdevumiem.



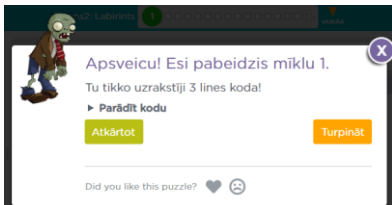
3. Parādīsies uzdevumu saraksts. Ja ieiesi pirmo reizi, visi būs neizkrāsoti. Ja kādi uzdevumi būs jau izpildīti, tie būs zaļā krāsā. Klikšķini uz pirmā neizpildītā.





4. Kad uzdevums izpildīts, spied pogu "Palaist", tad tiks izpildīts izveidotais "skripts" (visa programma, ko izveidoji). Ja spiedi pogu "Solis", tad skripts izpildīsies pa vienam blokam.



5. Parādās poga, kas piedāvā pāriet pie nākamā uzdevuma (poga "Turpināt"), vai veikt šo pašu uzdevumu vēlreiz (varbūt labāk un efektīvāk) - poga "Atkārtot".



6.  Sākt šo uzdevumu vēlreiz. Piemēram, ja ir kļūda, vai gribi izveidot labāk.





- 7.

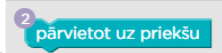
"Skip puzzle" – izlaist šo uzdevumu.

"Solis" – iet uz priekšu pa vienai darbībai

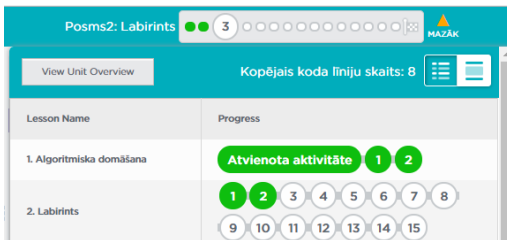
8. Var mainīt ātrumu.
9. Izaicinājuma uzdevums (grūtāki).



10. komandas bloks, kuru var izmantot noteiktu reižu skaitu.
11. Uzdevumus var nepildīt pēc kārtas. Lapas augšā joslā var izvēlēties rindā esošos punktus



12. Var arī pāriet pie cita posma uzdevuma, nospiežot pogu "Vairāk". Parādīsies visi uzdevumi, bet poga "Vairāk" pārvērtīsies par pogu "Mazāk". Izvēlies citu uzdevumu un klikšķini uz tā, bet ja vēlies, aizvērt šo sarakstu – spied pogu "Mazāk".



13. Uzdevumu saraksts



Uzdevumi, kuri jārisina.



Video, kuru var paskatīties. Ja sāk skatīties un pārtrauc, uzdevums ir izpildīts.

Atvienota aktivitāte

Video, kas obligāti nav jāskatās.

Augšā ir poga **Pabeigts! Turpināt ar nākamo līmeni** un var pāriet pie nākamā uzdevuma.

14. Izpildīto uzdevumu saraksts.



- **balts** – nav sāks
- **dzeltens** – ir sāks, bet nav pabeigts
- **blāvi zaļš** – ir pabeigts, bet nav gana efektīvs
- **koši zaļš** – ir atrisināts nevainojami

15. Ja izpildīsi visus uzdevumus, varēs izdrukāt sertifikātu par šo kursu.

Congratulations on completing Course A (2017)



Personalizē savu sertifikātu

Vārds Uzvārds